

晶相光電股份有限公司及子公司

合併財務報告暨會計師核閱報告

民國 113 及 112 年第 2 季

地址：新竹市科學工業園區力行一路10-2號4樓

電話：(03)5678986

§ 目 錄 §

項	目 頁	次	財 務 報 告 附 註 編 號
一、封 面	1		-
二、目 錄	2		-
三、會計師核閱報告	3~4		-
四、合併資產負債表	5		-
五、合併綜合損益表	6		-
六、合併權益變動表	7		-
七、合併現金流量表	8~9		-
八、合併財務報告附註			
(一) 公司沿革	10		一
(二) 通過財務報告之日期及程序	10		二
(三) 新發布及修訂準則及解釋之適用	10~11		三
(四) 重大會計政策之彙總說明	11~13		四
(五) 重大會計判斷、估計及假設不確定性之主要來源	13		五
(六) 重要會計項目之說明	13~32		六~二五
(七) 關係人交易	32		二六
(八) 質抵押之資產	33		二七
(九) 重大或有負債及未認列之合約承諾	-		-
(十) 重大之災害損失	-		-
(十一) 重大之期後事項	-		-
(十二) 具重大影響之外幣資產及負債資訊	33~34		二八
(十三) 附註揭露事項			
1. 重大交易事項相關資訊	34~35		二九
2. 轉投資事業相關資訊	35		二九
3. 大陸投資資訊	35		二九
4. 主要股東資訊	35~36		二九
(十四) 部門資訊	36		三十

會計師核閱報告

晶相光電股份有限公司 公鑒：

前 言

晶相光電股份有限公司及其子公司民國 113 年及 112 年 6 月 30 日之合併資產負債表，暨民國 113 年及 112 年 4 月 1 日至 6 月 30 日，以及民國 113 年及 112 年 1 月 1 日至 6 月 30 日之合併綜合損益表、民國 113 年及 112 年 1 月 1 日至 6 月 30 日之合併權益變動表與合併現金流量表，以及合併財務報表附註（包括重大會計政策彙總），業經本會計師核閱竣事。依證券發行人財務報告編製準則及經金融監督管理委員會認可並發布生效之國際會計準則第 34 號「期中財務報導」編製允當表達之合併財務報表係管理階層之責任，本會計師之責任係依據核閱結果對合併財務報表作成結論。

範 圍

除保留結論之基礎段所述者外，本會計師係依照核閱準則 2410 號「財務報表之核閱」執行核閱工作。核閱合併財務報表時所執行之程序包括查詢（主要向負責財務與會計事務之人員查詢）、分析性程序及其他核閱程序。核閱工作之範圍明顯小於查核工作之範圍，因此本會計師可能無法察覺所有可藉由查核工作辨認之重大事項，故無法表示查核意見。

保留結論之基礎

如合併財務報表附註十所述，列入上開合併財務報表之部分非重要子公司之同期間財務報表未經會計師核閱，其民國 113 年及 112 年 6 月 30 日之資產總額分別為新台幣 44,302 仟元及 39,803 仟元，皆占合併資產總額之 1%；負債總額分別為新台幣 2,244 仟元及 3,293 仟元，皆占合併負債總額之 0%；其民國 113 年及 112 年 4 月 1 日至 6 月 30 日，以及民國 113 年及 112 年 1 月

1日至6月30日之綜合損益總額分別為新台幣627仟元、1,481仟元、1,867仟元及1,085仟元，分別占合併綜合損益總額之(11)%、(4)%、(12)%及(1)%。

保留結論

依本會計師核閱結果，除保留結論之基礎段所述部分非重要子公司之財務報表倘經會計師核閱，對合併財務報表可能有所調整之影響外，並未發現上開合併財務報表在所有重大方面有未依照證券發行人財務報告編製準則及經金融監督管理委員會認可並發布生效之國際會計準則第34號「期中財務報導」編製，致無法允當表達晶相光電股份有限公司及其子公司民國113年及112年6月30日之合併財務狀況，暨民國113年及112年4月1日至6月30日之合併財務績效，以及民國113年及112年1月1日至6月30日之合併財務績效及合併現金流量之情事。

勤業眾信聯合會計師事務所


會計師 陳 明 輝

陳明輝



會計師 葉 東 輝

葉東輝



證券暨期貨管理委員會核准文號
台財證六字第0930128050號

金融監督管理委員會核准文號
金管證審字第0980032818號

中 華 民 國 1 1 3 年 8 月 2 日



晶相光電股份有限公司及子公司

民國 113 年 6 月 30 日、112 年 12 月 31 日及 6 月 30 日

單位：新台幣仟元

代 碼	資 產	113 年 6 月 30 日		112 年 12 月 31 日		112 年 6 月 30 日		代 碼	負 債 及 權 益	113 年 6 月 30 日		112 年 12 月 31 日		112 年 6 月 30 日	
		金 額	%	金 額	%	金 額	%			金 額	%	金 額	%	金 額	%
	流動資產								流動負債						
1100	現金及約當現金 (附註六)	\$ 1,110,432	37	\$ 1,034,994	33	\$ 960,431	29	2100	短期借款 (附註十五)	\$ 150,000	5	\$ 200,000	7	\$ 200,000	6
1170	應收帳款 (附註八)	82,389	3	46,151	1	37,898	1	2130	合約負債—流動 (附註十九)	41,825	2	38,995	1	31,319	1
130X	存貨 (附註九)	1,252,938	42	1,524,493	49	1,776,005	54	2170	應付帳款	131,481	4	88,391	3	97,555	3
1470	預付款項及其他流動資產 (附註十四及二五)	189,899	6	175,444	6	164,167	5	2209	應付費用及其他流動負債 (附註十六)	28,488	1	31,932	1	43,774	1
11XX	流動資產總計	<u>2,635,658</u>	<u>88</u>	<u>2,781,082</u>	<u>89</u>	<u>2,938,501</u>	<u>89</u>	2230	本期所得稅負債 (附註四及二一)	327	-	1,129	-	3,801	-
	非流動資產							2280	租賃負債—流動 (附註十二)	4,085	-	6,478	-	6,821	-
1535	按攤銷後成本衡量之金融資產—非流動 (附註七、二五及二七)	3,549	-	3,549	-	3,528	-	2320	一年內到期之長期借款 (附註十五)	-	-	100,000	3	100,000	3
1600	不動產、廠房及設備 (附註十一)	41,464	2	30,580	1	39,897	1	2365	退款負債—流動 (附註十六)	61,136	2	79,266	3	48,032	2
1755	使用權資產 (附註十二)	4,316	-	7,661	-	11,072	1	21XX	流動負債總計	<u>417,342</u>	<u>14</u>	<u>546,191</u>	<u>18</u>	<u>531,302</u>	<u>16</u>
1805	商 譽	199,228	7	199,228	7	199,228	6		非流動負債						
1821	無形資產 (附註十三)	9,068	-	1,240	-	6,075	-	2540	長期借款 (附註十五)	200,000	7	200,000	6	300,000	10
1840	遞延所得稅資產 (附註四及二一)	96,592	3	96,592	3	78,420	3	2570	遞延所得稅負債 (附註四及二一)	-	-	-	-	3,118	-
1990	其他非流動資產 (附註十四及十七)	8,841	-	8,666	-	8,565	-	2580	租賃負債—非流動 (附註十二)	-	-	961	-	4,034	-
15XX	非流動資產總計	<u>363,058</u>	<u>12</u>	<u>347,516</u>	<u>11</u>	<u>346,785</u>	<u>11</u>	25XX	非流動負債總計	<u>200,000</u>	<u>7</u>	<u>200,961</u>	<u>6</u>	<u>307,152</u>	<u>10</u>
								2XXX	負債總計	<u>617,342</u>	<u>21</u>	<u>747,152</u>	<u>24</u>	<u>838,454</u>	<u>26</u>
									權益 (附註十八及二三)						
									股 本						
								3110	普通股股本	784,559	26	784,559	25	784,559	24
								3140	預收股本	1,992	-	-	-	-	-
								3200	資本公積	1,223,415	41	1,209,326	39	1,188,558	36
									保留盈餘						
								3310	法定盈餘公積	180,425	6	180,425	6	180,425	5
								3350	未分配盈餘	284,143	9	304,822	9	390,519	12
									其他權益						
								3410	國外營運機構財務報表換算之兌換差額	3,835	-	(691)	-	(234)	-
								3500	庫藏股票	(96,995)	(3)	(96,995)	(3)	(96,995)	(3)
								3XXX	權益總計	<u>2,381,374</u>	<u>79</u>	<u>2,381,446</u>	<u>76</u>	<u>2,446,832</u>	<u>74</u>
1XXX	資 產 總 計	<u>\$ 2,998,716</u>	<u>100</u>	<u>\$ 3,128,598</u>	<u>100</u>	<u>\$ 3,285,286</u>	<u>100</u>		負債與權益總計	<u>\$ 2,998,716</u>	<u>100</u>	<u>\$ 3,128,598</u>	<u>100</u>	<u>\$ 3,285,286</u>	<u>100</u>

後附之附註係本合併財務報告之一部分。

(請參閱勤業眾信聯合會計師事務所民國 113 年 8 月 2 日核閱報告)

董事長：何新平




經理人：何新平



會計主管：黃淑華



晶相光電股份有限公司及子公司



民國 113 年及 112 年 4 月 1 日至 6 月 30 日 及 113 年及 112 年 1 月 1 日至 6 月 30 日

單位：新台幣仟元，惟
每股虧損為元

代 碼		113年4月1日至6月30日		112年4月1日至6月30日		113年1月1日至6月30日		112年1月1日至6月30日	
		金 額	%	金 額	%	金 額	%	金 額	%
4100	營業收入 (附註十九)	\$ 426,937	100	\$ 381,716	100	\$ 773,729	100	\$ 800,134	100
5110	營業成本 (附註九、二十及二六)	<u>384,084</u>	<u>90</u>	<u>359,740</u>	<u>94</u>	<u>709,700</u>	<u>92</u>	<u>906,620</u>	<u>113</u>
5950	營業毛利 (毛損)	<u>42,853</u>	<u>10</u>	<u>21,976</u>	<u>6</u>	<u>64,029</u>	<u>8</u>	<u>(106,486)</u>	<u>(13)</u>
	營業費用 (附註二十及二六)								
6100	推銷費用	4,623	1	6,011	2	8,293	1	9,347	1
6200	管理費用	8,694	2	11,867	3	19,524	2	21,680	3
6300	研究發展費用	<u>62,561</u>	<u>14</u>	<u>65,612</u>	<u>17</u>	<u>128,852</u>	<u>17</u>	<u>128,160</u>	<u>16</u>
6000	營業費用合計	<u>75,878</u>	<u>17</u>	<u>83,490</u>	<u>22</u>	<u>156,669</u>	<u>20</u>	<u>159,187</u>	<u>20</u>
6900	營業淨利 (淨損)	<u>(33,025)</u>	<u>(7)</u>	<u>(61,514)</u>	<u>(16)</u>	<u>(92,640)</u>	<u>(12)</u>	<u>(265,673)</u>	<u>(33)</u>
	營業外收入及支出 (附註二十)								
7100	利息收入	12,797	3	7,961	2	23,500	3	14,888	2
7010	其他收入	-	-	-	-	-	-	30	-
7020	其他利益及損失	15,184	3	17,250	5	52,645	7	14,431	2
7050	財務成本	<u>(1,802)</u>	-	<u>(3,030)</u>	<u>(1)</u>	<u>(4,054)</u>	<u>(1)</u>	<u>(5,903)</u>	<u>(1)</u>
7000	營業外收入及支出合計	<u>26,179</u>	<u>6</u>	<u>22,181</u>	<u>6</u>	<u>72,091</u>	<u>9</u>	<u>23,446</u>	<u>3</u>
7900	稅前淨利 (淨損)	<u>(6,846)</u>	<u>(1)</u>	<u>(39,333)</u>	<u>(10)</u>	<u>(20,549)</u>	<u>(3)</u>	<u>(242,227)</u>	<u>(30)</u>
7950	所得稅利益 (費用) (附註四及二一)	<u>(64)</u>	-	<u>(19)</u>	-	<u>(130)</u>	-	<u>41,207</u>	<u>5</u>
8200	稅後淨利 (淨損)	<u>(6,910)</u>	<u>(1)</u>	<u>(39,352)</u>	<u>(10)</u>	<u>(20,679)</u>	<u>(3)</u>	<u>(201,020)</u>	<u>(25)</u>
	其他綜合損益								
	後續可能重分類至損益之項目：								
8361	國外營運機構財務報表換算之兌換差額 (附註十八)	<u>1,317</u>	-	<u>17</u>	-	<u>4,526</u>	<u>1</u>	<u>(257)</u>	-
8500	本期綜合損益總額	<u>(\$ 5,593)</u>	<u>(1)</u>	<u>(\$ 39,335)</u>	<u>(10)</u>	<u>(\$ 16,153)</u>	<u>(2)</u>	<u>(\$ 201,277)</u>	<u>(25)</u>
	每股 (虧損) 盈餘 (附註二二)								
9710	基 本	<u>(\$ 0.09)</u>		<u>(\$ 0.51)</u>		<u>(\$ 0.27)</u>		<u>(\$ 2.60)</u>	
9810	稀 釋	<u>(\$ 0.09)</u>		<u>(\$ 0.51)</u>		<u>(\$ 0.27)</u>		<u>(\$ 2.60)</u>	

後附之附註係本合併財務報告之一部分。

(請參閱勤業眾信聯合會計師事務所民國 113 年 8 月 2 日核閱報告)

董事長：何新平




經理人：何新平



會計主管：黃淑華





晶相光電股份有限公司及其子公司

民國 113 年及 112 年 1 月 1 日至 6 月 30 日

單位：新台幣仟元

代碼		股			資本公積	保 留 盈 餘			其他權益－ 國外營運機構 財務報表 之兌換差額	庫 藏 股 票	權 益 合 計
		股數 (仟股)	普通股本	預收股本		法定盈餘公積	特別盈餘公積	未分配盈餘			
A1	112 年 1 月 1 日餘額	78,456	\$ 784,559	\$ -	\$ 1,167,789	\$ 168,164	\$ 5,759	\$ 598,041	\$ 23	(\$ 96,995)	\$ 2,627,340
	111 年度盈餘分配										
B1	法定盈餘公積	-	-	-	-	12,261	-	(12,261)	-	-	-
B3	迴轉特別盈餘公積	-	-	-	-	-	(5,759)	5,759	-	-	-
C17	股東逾時效未領取之股利	-	-	-	1	-	-	-	-	-	1
D1	112 年 1 月 1 日至 6 月 30 日淨損	-	-	-	-	-	-	(201,020)	-	-	(201,020)
D3	112 年 1 月 1 日至 6 月 30 日其他綜合損益	-	-	-	-	-	-	-	(257)	-	(257)
D5	112 年 1 月 1 日至 6 月 30 日綜合損益總額	-	-	-	-	-	-	(201,020)	(257)	-	(201,277)
N1	股份基礎給付交易	-	-	-	20,768	-	-	-	-	-	20,768
Z1	112 年 6 月 30 日餘額	<u>78,456</u>	<u>\$ 784,559</u>	<u>\$ -</u>	<u>\$ 1,188,558</u>	<u>\$ 180,425</u>	<u>\$ -</u>	<u>\$ 390,519</u>	<u>(\$ 234)</u>	<u>(\$ 96,995)</u>	<u>\$ 2,446,832</u>
A1	113 年 1 月 1 日餘額	78,456	\$ 784,559	\$ -	\$ 1,209,326	\$ 180,425	\$ -	\$ 304,822	(\$ 691)	(\$ 96,995)	\$ 2,381,446
D1	113 年 1 月 1 日至 6 月 30 日淨損	-	-	-	-	-	-	(20,679)	-	-	(20,679)
D3	113 年 1 月 1 日至 6 月 30 日其他綜合損益	-	-	-	-	-	-	-	4,526	-	4,526
D5	113 年 1 月 1 日至 6 月 30 日綜合損益總額	-	-	-	-	-	-	(20,679)	4,526	-	(16,153)
N1	股份基礎給付交易	-	-	1,992	14,089	-	-	-	-	-	16,081
Z1	113 年 6 月 30 日餘額	<u>78,456</u>	<u>\$ 784,559</u>	<u>\$ 1,992</u>	<u>\$ 1,223,415</u>	<u>\$ 180,425</u>	<u>\$ -</u>	<u>\$ 284,143</u>	<u>\$ 3,835</u>	<u>(\$ 96,995)</u>	<u>\$ 2,381,374</u>

後附之附註係本合併財務報告之一部分。

(請參閱勤業眾信聯合會計師事務所民國 113 年 8 月 2 日核閱報告)

董事長：何新平



經理人：何新平



會計主管：黃淑華



晶相光電股份有限公司及子公司

合併現金流量表

民國 113 年及 112 年 1 月 1 日至 6 月 30 日

單位：新台幣仟元

代 碼		113年1月1日 至6月30日	112年1月1日 至6月30日
	營業活動之現金流量		
A10000	本期稅前淨損	(\$ 20,549)	(\$ 242,227)
A20010	收益費損項目：		
A20100	折舊費用	23,348	28,729
A20200	攤銷費用	1,524	2,292
A20900	財務成本	4,054	5,903
A21200	利息收入	(23,500)	(14,888)
A21900	股份基礎給付酬勞成本	14,089	20,768
A24100	外幣兌換淨利益	(36,486)	(5,174)
A30000	營業資產及負債之變動數		
A31150	應收帳款	(34,594)	(2,566)
A31200	存 貨	271,555	634,939
A31240	預付款項及其他流動資產	(9,424)	25,234
A32125	合約負債	1,794	(37,885)
A32150	應付帳款	40,542	(178,276)
A32230	應付費用及其他流動負債	(7,574)	(20,316)
A32990	退款負債	(18,130)	(5,909)
A33000	營運產生之淨現金流入	206,649	210,624
A33500	支付之所得稅	(2,970)	(52,087)
AAAA	營業活動之淨現金流入	<u>203,679</u>	<u>158,537</u>
	投資活動之現金流量		
B02700	購置不動產、廠房及設備	(25,504)	(17,832)
B03700	存出保證金增加	-	(3,480)
B04500	購置無形資產	(9,175)	(5,066)
B05350	取得使用權資產	(1,105)	(1,150)
B07500	收取之利息	24,871	15,511
BBBB	投資活動之淨現金流出	<u>(10,913)</u>	<u>(12,017)</u>
	籌資活動之現金流量		
C00100	短期借款增加	100,000	430,000
C00200	短期借款減少	(150,000)	(380,000)
C01700	償還長期借款	(100,000)	-

(接次頁)

(承前頁)

代 碼		113年1月1日 至6月30日	112年1月1日 至6月30日
C04020	租賃負債本金償還	(\$ 3,458)	(\$ 3,375)
C04800	員工執行認股權	1,992	-
C05600	支付之利息	(4,167)	(5,908)
C09900	逾時效未領取股利轉列資本公積	-	1
CCCC	籌資活動之淨現金流(出)入	(155,633)	40,718
DDDD	匯率變動對現金及約當現金之影響	38,305	10,557
EEEE	現金及約當現金淨增加數	75,438	197,795
E00100	期初現金及約當現金餘額	1,034,994	762,636
E00200	期末現金及約當現金餘額	\$ 1,110,432	\$ 960,431

後附之附註係本合併財務報告之一部分。

(請參閱勤業眾信聯合會計師事務所民國 113 年 8 月 2 日核閱報告)

董事長：何新平



經理人：何新平



會計主管：黃淑華



晶相光電股份有限公司及子公司

合併財務報表附註

民國 113 年及 112 年 1 月 1 日至 6 月 30 日

(除另註明外，金額以新台幣仟元為單位)

一、公司沿革

晶相光電股份有限公司（以下簡稱「本公司」）係於 93 年 5 月 24 日設立，並於同年 5 月 27 日開始營業，本公司所營業務主要係從事影像感測元件之設計、開發及銷售。

本公司股票自 107 年 7 月起在臺灣證券交易所掛牌買賣。

本合併財務報告係以本公司之功能性貨幣新台幣表達。

二、通過財務報告之日期及程序

本合併財務報告於 113 年 8 月 2 日經提報董事會後發布。

三、新發布及修訂準則及解釋之適用

- (一) 初次適用金融監督管理委員會（以下稱「金管會」）認可並發布生效之國際財務報導準則（IFRS）、國際會計準則（IAS）、解釋（IFRIC）及解釋公告（SIC）（以下稱「IFRS 會計準則」）

適用修正後之金管會認可並發布生效之 IFRS 會計準則將不致造成本公司及由本公司所控制個體（以下稱「合併公司」）會計政策之重大變動。

- (二) 114 年適用之金管會認可之 IFRS 會計準則

<u>新發布 / 修正 / 修訂準則及解釋</u>	<u>國際會計準則理事會</u>
<u>IAS 21 之修正「缺乏可兌換性」</u>	<u>(IASB) 發布之生效日</u>
	2025 年 1 月 1 日 (註 1)

註 1：適用於 2025 年 1 月 1 日以後開始之年度報導期間。初次適用該修正時，不得重編比較期間，而應將影響數認列於初次適用日之保留盈餘或權益項下之國外營運機構兌換差額（依適當者）以及相關受影響之資產及負債。

(三) IASB 已發布但尚未經金管會認可並發布生效之 IFRS 會計準則

新發布 / 修正 / 修訂準則及解釋	IASB 發布之生效日(註1)
「IFRS 會計準則之年度改善—第11冊」	2026年1月1日
IFRS 9 及 IFRS 7 之修正「金融工具之分類與衡量之修正」	2026年1月1日
IFRS 10 及 IAS 28 之修正「投資者與其關聯企業或合資間之資產出售或投入」	未 定
IFRS 17「保險合約」	2023年1月1日
IFRS 17 之修正	2023年1月1日
IFRS 17 之修正「初次適用 IFRS 17 及 IFRS 9—比較資訊」	2023年1月1日
IFRS 18「財務報表之表達與揭露」	2027年1月1日
IFRS 19「不具公共課責性之子公司：揭露」	2027年1月1日

註 1：除另註明外，上述新發布 / 修正 / 修訂準則或解釋係於各該日期以後開始之年度報導期間生效。

截至本合併財務報告通過發布日止，本公司仍持續評估其他準則、解釋之修正對財務狀況與財務績效之影響，相關影響待評估完成時予以揭露。

四、重大會計政策之彙總說明

(一) 遵循聲明

本合併財務報告係依照證券發行人財務報告編製準則及經金管會認可並發布生效之 IAS 34「期中財務報導」編製。本合併財務報告並未包含整份年度財務報告所規定之所有 IFRS 會計準則揭露資訊。

(二) 編製基礎

除按公允價值衡量之金融工具及按確定福利義務現值減除計畫資產公允價值認列之淨確定福利負債外，本合併財務報告係依歷史成本基礎編製。

公允價值衡量依照相關輸入值之可觀察程度及重要性分為第 1 等級至第 3 等級：

1. 第 1 等級輸入值：係指於衡量日可取得之相同資產或負債於活絡市場之報價（未經調整）。

2. 第 2 等級輸入值：係指除第 1 等級之報價外，資產或負債直接（亦即價格）或間接（亦即由價格推導而得）之可觀察輸入值。
3. 第 3 等級輸入值：係指資產或負債之不可觀察之輸入值。

(三) 合併基礎

本合併財務報告係包含本公司及由本公司所控制個體（子公司）之財務報告。合併綜合損益表已納入被收購或被處分子公司於當期自收購日起或至處分日止之營運損益。子公司之財務報告已予調整，以使其會計政策與合併公司之會計政策一致。於編製合併財務報告時，各個體間之交易、帳戶餘額、收益及費損已全數予以銷除。

子公司明細、持股比率及營業項目，參閱附註十及三十。

(四) 其他重大會計政策

除下列說明外，請參閱 112 年度合併財務報告之重大會計政策彙總說明。

1. 資產與負債區分流動與非流動之標準

流動資產包括：

- (1) 主要為交易目的而持有之資產；
- (2) 預期於資產負債表日後 12 個月內實現之資產；及
- (3) 現金及約當現金（但不包括於資產負債表日後逾 12 個月用以交換或清償負債而受到限制者）。

流動負債包括：

- (1) 主要為交易目的而持有之負債；
- (2) 於資產負債表日後 12 個月內到期清償之負債，以及
- (3) 於資產負債表日不具有實質權利可將清償期限遞延至資產負債表日後至少 12 個月之負債。

非屬上述流動資產或流動負債者，係分類為非流動資產或非流動負債。

2. 確定福利退職後福利

期中期間之退休金成本係採用前一年度結束日依精算決定之退休金成本率，以年初至當期末為基礎計算，並針對本期之

重大市場波動，及重大計畫修正、清償或其他重大一次性事項加以調整。

3. 所得稅費用

所得稅費用係當期所得稅及遞延所得稅之總和。期中期間之所得稅係以年度為基礎進行評估，以預期年度總盈餘所適用之稅率，就期中稅前利益予以計算。

五、重大會計判斷、估計及假設不確定性之主要來源

合併公司於採用會計政策時，對於不易自其他來源取得相關資訊者，管理階層必須基於歷史經驗及其他攸關之因素作出相關之判斷、估計及假設。實際結果可能與估計有所不同。

請參閱 112 年度合併財務報告之重大會計判斷、估計及假設不確定性主要來源說明。

六、現金及約當現金

	113年6月30日	112年12月31日	112年6月30日
庫存現金及週轉金	\$ 108	\$ 154	\$ 179
銀行支票及活期存款	623,574	574,265	835,692
約當現金（原始到期日在 3個月以內之投資）			
銀行定期存款	486,750	460,575	124,560
	<u>\$ 1,110,432</u>	<u>\$ 1,034,994</u>	<u>\$ 960,431</u>

銀行定期存款於資產負債表日之市場利率區間如下：

	113年6月30日	112年12月31日	112年6月30日
銀行定期存款	5.5%	5.17%~5.80%	5.15%

七、按攤銷後成本衡量之金融資產

	113年6月30日	112年12月31日	112年6月30日
<u>非流動</u>			
質押定期存款(一)及(二)	<u>\$ 3,549</u>	<u>\$ 3,549</u>	<u>\$ 3,528</u>

(一) 按攤銷後成本衡量之金融資產相關信用風險管理及減損評估資訊，請參閱附註二五。

(二) 按攤銷後成本衡量之金融資產質押之資訊，參閱附註二七。

八、應收帳款

	113年6月30日	112年12月31日	112年6月30日
應收帳款—非關係人			
按攤銷後成本衡量			
總帳面金額	\$ 82,389	\$ 46,151	\$ 37,898
減：備抵損失	-	-	-
	<u>\$ 82,389</u>	<u>\$ 46,151</u>	<u>\$ 37,898</u>

合併公司對商品銷售之平均授信期間為月結 30 天，應收帳款不予計息。為減輕信用風險，合併公司管理階層指派專責團隊負責授信額度之決定、授信核准及其他監控程序以確保逾期應收款項之回收已採取適當行動。此外，合併公司於資產負債表日會逐一複核應收款項之可回收金額以確保無法回收之應收款項已提列適當減損損失。據此，合併公司管理階層認為合併公司之信用風險已顯著減少。

合併公司按存續期間預期信用損失認列應收帳款之備抵損失。存續期間預期信用損失係使用準備矩陣計算，其考量客戶過去違約紀錄與現時財務狀況、產業經濟情勢。因合併公司之信用損失歷史經驗顯示，不同客戶群之損失型態並無顯著差異，因此準備矩陣未進一步區分客戶群，僅以應收帳款逾期天數訂定預期信用損失率。

若有證據顯示交易對方面臨嚴重財務困難且合併公司無法合理預期可回收金額，例如交易對方正進行清算，合併公司直接沖銷相關應收帳款，惟仍會持續追索活動，因追索回收之金額則認列於損益。

合併公司依準備矩陣衡量應收帳款之備抵損失如下：

113 年 6 月 30 日

	未逾期	逾期 1~60 天	逾期 61~90 天	逾期 91~120 天	逾期 121~150 天	逾期 151~180 天	逾期 181 天	合計
總帳面金額	\$ 72,819	\$ 9,570	\$ -	\$ -	\$ -	\$ -	\$ -	\$ 82,389
備抵損失(存續期間 預期信用損失)	-	-	-	-	-	-	-	-
攤銷後成本	<u>\$ 72,819</u>	<u>\$ 9,570</u>	<u>\$ -</u>	<u>\$ -</u>	<u>\$ -</u>	<u>\$ -</u>	<u>\$ -</u>	<u>\$ 82,389</u>

112 年 12 月 31 日

	未逾期	逾期 1~60 天	逾期 61~90 天	逾期 91~120 天	逾期 121~150 天	逾期 151~180 天	逾期 181 天	合計
總帳面金額	\$ 46,151	\$ -	\$ -	\$ -	\$ -	\$ -	\$ -	\$ 46,151
備抵損失(存續期間 預期信用損失)	-	-	-	-	-	-	-	-
攤銷後成本	<u>\$ 46,151</u>	<u>\$ -</u>	<u>\$ -</u>	<u>\$ -</u>	<u>\$ -</u>	<u>\$ -</u>	<u>\$ -</u>	<u>\$ 46,151</u>

112年6月30日

	未逾 期	逾 期					1 8 1 天	合 計
		1~60 天	61~90 天	91~120 天	121~150 天	151~180 天		
總帳面金額	\$ 37,798	\$ 100	\$ -	\$ -	\$ -	\$ -	\$ -	\$ 37,898
備抵損失(存續期間 預期信用損失)	-	-	-	-	-	-	-	-
攤銷後成本	<u>\$ 37,798</u>	<u>\$ 100</u>	<u>\$ -</u>	<u>\$ -</u>	<u>\$ -</u>	<u>\$ -</u>	<u>\$ -</u>	<u>\$ 37,898</u>

九、存 貨

	113年6月30日	112年12月31日	112年6月30日
製 成 品	\$ 867,019	\$ 995,794	\$ 1,290,778
在 製 品	381,214	522,383	477,996
原 物 料	4,705	6,316	7,231
	<u>\$ 1,252,938</u>	<u>\$ 1,524,493</u>	<u>\$ 1,776,005</u>

銷貨成本性質如下：

	113年4月1日 至6月30日	112年4月1日 至6月30日	113年1月1日 至6月30日	112年1月1日 至6月30日
已銷售之存貨成本	\$ 364,701	\$ 330,013	\$ 647,897	\$ 671,971
存貨跌價損失	19,383	29,727	61,803	234,649
	<u>\$ 384,084</u>	<u>\$ 359,740</u>	<u>\$ 709,700</u>	<u>\$ 906,620</u>

十、子 公 司

(一) 列入合併財務報告之子公司

本合併財務報告編製主體如下：

投資公司名稱	子 公 司 名 稱	業 務 性 質	所 持 股 權 百 分 比		
			113年 6月30日	112年 12月31日	112年 6月30日
本公司	NUEVA IMAGING, INC. (簡稱美國 NUEVA 公司)	高階 CMOS Image Sensor 產 品之研發設計	100%	100%	100%
	晶相光電控股(開曼)股份有限 公司(簡稱開曼晶相公司)	投資控股業務	100%	100%	100%
開曼晶相公司	晶像電子(上海)有限公司 (簡稱上海晶像公司)	集成電路及相關電子產品之 設計、研發及測試暨技術服 務諮詢及研發成果轉讓	100%	100%	100%

上述子公司除美國 NUEVA 公司符合會計師查核簽證財務報表規則第二條之一重要子公司之定義外，餘為非重要子公司。除上海晶像公司外，上述子公司之 113 及 112 年第 2 季財務報表皆經會計師核閱。

十一、不動產、廠房及設備

	試驗設備	模具設備	電腦設備	辦公設備	光 罩	合 計
<u>成 本</u>						
113年1月1日餘額	\$ 1,065	\$ 8,760	\$ 1,742	\$ 1,789	\$ 60,508	\$ 73,864
增 添	-	-	160	12	29,500	29,672
處 分	-	(5,170)	(118)	-	(14,477)	(19,765)
淨兌換差額	9	-	35	99	-	143
113年6月30日餘額	<u>\$ 1,074</u>	<u>\$ 3,590</u>	<u>\$ 1,819</u>	<u>\$ 1,900</u>	<u>\$ 75,531</u>	<u>\$ 83,914</u>
<u>累計折舊</u>						
113年1月1日餘額	\$ 735	\$ 6,062	\$ 1,282	\$ 1,737	\$ 32,285	\$ 42,101
折舊費用	76	785	130	15	17,793	18,799
處 分	-	(5,170)	(118)	-	(14,477)	(19,765)
淨兌換差額	8	-	28	96	-	132
113年6月30日餘額	<u>\$ 819</u>	<u>\$ 1,677</u>	<u>\$ 1,322</u>	<u>\$ 1,848</u>	<u>\$ 35,601</u>	<u>\$ 41,267</u>
<u>累計減損</u>						
113年1月1日及113年 6月30日餘額	<u>\$ -</u>	<u>\$ 1,183</u>	<u>\$ -</u>	<u>\$ -</u>	<u>\$ -</u>	<u>\$ 1,183</u>
113年6月30日淨額	<u>\$ 255</u>	<u>\$ 730</u>	<u>\$ 497</u>	<u>\$ 52</u>	<u>\$ 39,930</u>	<u>\$ 41,464</u>
112年12月31日及 113年1月1日淨額	<u>\$ 330</u>	<u>\$ 1,515</u>	<u>\$ 460</u>	<u>\$ 52</u>	<u>\$ 28,223</u>	<u>\$ 30,580</u>
<u>成 本</u>						
112年1月1日餘額	\$ 1,071	\$ 12,404	\$ 1,561	\$ 1,791	\$ 92,221	\$ 109,048
增 添	-	-	74	-	18,756	18,830
處 分	-	(2,762)	-	-	(38,519)	(41,281)
淨兌換差額	(10)	-	(33)	20	-	(23)
112年6月30日餘額	<u>\$ 1,061</u>	<u>\$ 9,642</u>	<u>\$ 1,602</u>	<u>\$ 1,811</u>	<u>\$ 72,458</u>	<u>\$ 86,574</u>
<u>累計折舊</u>						
112年1月1日餘額	\$ 561	\$ 7,020	\$ 1,064	\$ 1,710	\$ 52,155	\$ 62,510
折舊費用	91	1,464	118	14	22,496	24,183
處 分	-	(2,663)	-	-	(38,519)	(41,182)
淨兌換差額	(9)	-	(28)	20	-	(17)
112年6月30日餘額	<u>\$ 643</u>	<u>\$ 5,821</u>	<u>\$ 1,154</u>	<u>\$ 1,744</u>	<u>\$ 36,132</u>	<u>\$ 45,494</u>
<u>累計減損</u>						
112年1月1日及112年 6月30日餘額	<u>\$ -</u>	<u>\$ 1,183</u>	<u>\$ -</u>	<u>\$ -</u>	<u>\$ -</u>	<u>\$ 1,183</u>
112年6月30日淨額	<u>\$ 418</u>	<u>\$ 2,638</u>	<u>\$ 448</u>	<u>\$ 67</u>	<u>\$ 36,326</u>	<u>\$ 39,897</u>
111年12月31日及 112年1月1日淨額	<u>\$ 510</u>	<u>\$ 4,201</u>	<u>\$ 497</u>	<u>\$ 81</u>	<u>\$ 40,066</u>	<u>\$ 45,355</u>

不動產、廠房及設備係以直線基礎按下列耐用年數計提折舊：

試驗設備	2至5年
模具設備	3年
電腦設備	3年
辦公設備	5年
光 罩	2年

十二、租賃協議

(一) 使用權資產

	<u>113年6月30日</u>	<u>112年12月31日</u>	<u>112年6月30日</u>
使用權資產帳面金額			
建築物	<u>\$ 4,316</u>	<u>\$ 7,661</u>	<u>\$ 11,072</u>
	<u>113年4月1日</u>	<u>112年4月1日</u>	<u>113年1月1日</u>
	至6月30日	至6月30日	至6月30日
使用權資產之增添			<u>\$ 1,105</u>
使用權資產之折舊費用			<u>\$ 1,150</u>
建築物	<u>\$ 2,278</u>	<u>\$ 2,271</u>	<u>\$ 4,549</u>
			<u>\$ 4,546</u>

除以上所列增添及認列折舊費用外，合併公司之使用權資產於113年及112年1月1日至6月30日並未發生重大轉租及減損情形。

(二) 租賃負債

	<u>113年6月30日</u>	<u>112年12月31日</u>	<u>112年6月30日</u>
租賃負債帳面金額			
流動	<u>\$ 4,085</u>	<u>\$ 6,478</u>	<u>\$ 6,821</u>
非流動	<u>\$ -</u>	<u>\$ 961</u>	<u>\$ 4,034</u>

租賃負債之折現率區間如下：

	<u>113年6月30日</u>	<u>112年12月31日</u>	<u>112年6月30日</u>
建築物	1.46%	1.46%	1.46%

(三) 重要承租活動及條款

合併公司於113年及112年1月1日至6月30日並無重大新增之租賃合約。合併公司承租建築物做為辦公室使用，租賃期間為2~3年。於租賃期間終止時，合併公司對所租賃之建築物並無優惠承購權，並約定未經出租人同意，合併公司不得將租賃標的之全部或一部轉租或轉讓。

(四) 其他租賃資訊

	<u>113年4月1日</u>	<u>112年4月1日</u>	<u>113年1月1日</u>	<u>112年1月1日</u>
	至6月30日	至6月30日	至6月30日	至6月30日
短期租賃費用	<u>\$ 117</u>	<u>\$ 117</u>	<u>\$ 233</u>	<u>\$ 233</u>
低價值資產租賃費用	<u>\$ 8</u>	<u>\$ 9</u>	<u>\$ 17</u>	<u>\$ 17</u>
租賃之現金(流出)				
總額			<u>(\$ 3,752)</u>	<u>(\$ 3,718)</u>

十三、無形資產

	專 利 權	電 腦 軟 體	合 計
<u>成 本</u>			
113年1月1日餘額	\$ 15,276	\$ 27,960	\$ 43,236
單獨取得	-	9,175	9,175
淨兌換差額	868	1,591	2,459
113年6月30日餘額	<u>\$ 16,144</u>	<u>\$ 38,726</u>	<u>\$ 54,870</u>
<u>累計攤銷</u>			
113年1月1日餘額	\$ 15,276	\$ 26,720	\$ 41,996
攤銷費用	-	1,524	1,524
淨兌換差額	868	1,414	2,282
113年6月30日餘額	<u>\$ 16,144</u>	<u>\$ 29,658</u>	<u>\$ 45,802</u>
113年1月1日淨額	<u>\$ -</u>	<u>\$ 1,240</u>	<u>\$ 1,240</u>
113年6月30日淨額	<u>\$ -</u>	<u>\$ 9,068</u>	<u>\$ 9,068</u>
<u>成 本</u>			
112年1月1日餘額	\$ 15,278	\$ 27,572	\$ 42,850
單獨取得	-	5,066	5,066
淨兌換差額	214	346	560
112年6月30日餘額	<u>\$ 15,492</u>	<u>\$ 32,984</u>	<u>\$ 48,476</u>
<u>累計攤銷</u>			
112年1月1日餘額	\$ 15,278	\$ 24,285	\$ 39,563
攤銷費用	-	2,292	2,292
淨兌換差額	214	332	546
112年6月30日餘額	<u>\$ 15,492</u>	<u>\$ 26,909</u>	<u>\$ 42,401</u>
112年1月1日淨額	<u>\$ -</u>	<u>\$ 3,287</u>	<u>\$ 3,287</u>
112年6月30日淨額	<u>\$ -</u>	<u>\$ 6,075</u>	<u>\$ 6,075</u>

除認列攤銷費用外，合併公司之其他無形資產於113年及112年1月1日至6月30日並未發生重大增添、處分及減損情形。

上述有限耐用年限無形資產係以直線基礎按下列耐用年數計提攤銷費用：

專 利 權	3 至 7 年
電 腦 軟 體	1 至 6 年

十四、其他資產

	113年6月30日	112年12月31日	112年6月30日
<u>流動</u>			
預付貨款	\$ 91,143	\$ 87,780	\$ 88,988
預付所得稅	51,233	46,094	43,373
應收退稅款	41,053	35,414	29,605
其他	<u>6,470</u>	<u>6,156</u>	<u>2,201</u>
	<u>\$ 189,899</u>	<u>\$ 175,444</u>	<u>\$ 164,167</u>
<u>非流動</u>			
存出保證金	\$ 7,282	\$ 7,107	\$ 7,049
淨確定福利資產	<u>1,559</u>	<u>1,559</u>	<u>1,516</u>
	<u>\$ 8,841</u>	<u>\$ 8,666</u>	<u>\$ 8,565</u>

十五、借 款

(一) 短期借款

	113年6月30日	112年12月31日	112年6月30日
<u>無擔保借款</u>			
信用額度借款	<u>\$ 150,000</u>	<u>\$ 200,000</u>	<u>\$ 200,000</u>

銀行週轉性借款之利率於 113 年 6 月 30 日暨 112 年 12 月 31 日及 6 月 30 日分別為 1.80%~2.01%、1.80%~2.20%及 2.08%~2.20%。

(二) 長期借款

	113年6月30日	112年12月31日	112年6月30日
<u>無擔保借款</u>			
銀行借款(1)	\$ 200,000	\$ 300,000	\$ 400,000
減：列為 1 年內到期部分	-	<u>100,000</u>	<u>100,000</u>
長期借款	<u>\$ 200,000</u>	<u>\$ 200,000</u>	<u>\$ 300,000</u>

1. 合併公司借款利率為機動利率 2.165%，按月付息，自 113 年 7 月起，至 115 年 7 月 19 日前還清，共分三年攤還。

十六、應付費用及其他流動負債

	113年6月30日	112年12月31日	112年6月30日
<u>流動</u>			
其他應付款			
應付獎金	\$ 11,628	\$ 18,905	\$ 11,155
應付設備款	6,813	2,571	9,647

(接次頁)

(承前頁)

	113年6月30日	112年12月31日	112年6月30日
應付員工酬勞	\$ -	\$ -	\$ 13,440
其他	<u>9,388</u>	<u>10,277</u>	<u>9,359</u>
	27,829	31,753	43,601
其他負債			
代收款項	<u>659</u>	<u>179</u>	<u>173</u>
	<u>\$ 28,488</u>	<u>\$ 31,932</u>	<u>\$ 43,774</u>
退款負債(一)	<u>\$ 61,136</u>	<u>\$ 79,266</u>	<u>\$ 48,032</u>

(一) 商品銷貨收入係按已收或應收對價之公允價值衡量，並扣除估計之客戶退貨、折扣及其他類似之折讓。合併公司基於歷史經驗及考量不同之合約條件，以估計可能發生之銷貨折讓，據以認列退款負債。

十七、退職後福利計畫

113年及112年4月1日至6月30日與113年及112年1月1日至6月30日認列之確定福利計畫相關退休金費用係以112年及111年12月31日精算決定之退休金成本率計算，金額分別為5仟元、6仟元、11仟元及11仟元。

十八、權益

(一) 普通股股本

	113年6月30日	112年12月31日	112年6月30日
額定股數(仟股)	<u>100,000</u>	<u>100,000</u>	<u>100,000</u>
額定股本	<u>\$ 1,000,000</u>	<u>\$ 1,000,000</u>	<u>\$ 1,000,000</u>
已發行且已收足股款之股數(仟股)	<u>78,456</u>	<u>78,456</u>	<u>78,456</u>
已發行股本	<u>\$ 784,559</u>	<u>\$ 784,559</u>	<u>\$ 784,559</u>

額定股本中供發行員工認股權憑證所保留之股本為15,000仟股。

本公司股本變動主要係因員工執行認股權。

本公司於113年6月30日尚有20仟股已執行員工認股權尚未發行之新股，其所收取之執行價款為1,992仟元帳列預收股本。

113年1月1日至6月30日認股權申請執行之股份，以113年11月5日為員工認股權憑證轉換新股增資基準日，本公司於本合併財務報告通過日前尚未完成變更登記。

(二) 資本公積

	113年6月30日	112年12月31日	112年6月30日
<u>得用以彌補虧損、發放現金或撥充股本(1)</u>			
股票發行溢價	\$ 1,118,553	\$ 1,118,553	\$ 1,118,553
員工認股權執行轉入之金額	12,754	12,754	12,754
<u>僅得用以彌補虧損</u>			
股東逾期未領取之股利	1	1	1
<u>不得作為任何用途</u>			
員工認股權	92,107	78,018	57,250
	<u>\$ 1,223,415</u>	<u>\$ 1,209,326</u>	<u>\$ 1,188,558</u>

1. 此類資本公積得用以彌補虧損，亦得於公司無虧損時，用以發放現金或撥充股本，惟撥充股本時每年以實收股本之一定比率為限。

各類資本公積餘額之調節如下：

	股票發行溢價	員工認股權	其	他	合	計
112年1月1日餘額	\$ 1,118,553	\$ 49,236	\$ -	-	\$ 1,167,789	
股東逾期未領取之股利	-	-	-	1	-	1
認列股份基礎給付	-	20,768	-	-	20,768	
112年6月30日餘額	<u>\$ 1,118,553</u>	<u>\$ 70,004</u>	<u>\$ 1</u>	-	<u>\$ 1,188,558</u>	
113年1月1日餘額	\$ 1,118,553	\$ 90,772	\$ 1	-	\$ 1,209,326	
認列股份基礎給付	-	14,089	-	-	14,089	
113年6月30日餘額	<u>\$ 1,118,553</u>	<u>\$ 104,861</u>	<u>\$ 1</u>	-	<u>\$ 1,223,415</u>	

(三) 保留盈餘及股利政策

依本公司章程之盈餘分派政策規定，本公司年度決算後所得純益，除依法繳納所得稅外，應先彌補累積虧損後，次就其餘額提存百分之十為法定盈餘公積，但法定盈餘公積已超過資本總額百分之五十時，得不再提列，並依證交法第四十一條規定提列特別盈餘公積時，對於「前期累積之其他權益減項淨額」之提列不足數額，於盈餘分派前，應先自前期未分配盈餘提列相同數額之特別盈餘公積，如仍有不足之情形，再自當期稅後淨利加計當期稅後淨利以外項目計入當期末分配盈餘之數額提列。如尚有盈餘，併同累積未分配盈餘，由董事會擬具分派議案，由股東會決議分配之。本公司章

程規定之員工及董事酬勞分派政策，參閱附註二十之(七)員工酬勞及董事酬勞。

考量本公司處於營運成長期，兼顧公司股東利益及長短期資本及業務規劃等，於分派可供分派盈餘時，股東紅利以不高於累積可分配盈餘百分之九十，其中現金股利分派部分以不低於分派股利百分之十為限。於當年度公司無盈餘可分派，或雖有盈餘但盈餘數額遠低於公司前一年度實際分派之盈餘，或依公司財務、業務及經營面等因素之考量，得將公積全部或一部依法令或主管機關規定分派。

本公司於 113 年 6 月 18 日及 112 年 6 月 16 日舉行股東常會，分別決議通過 112 及 111 年度盈餘分配案如下：

	112年度	111年度
提列法定盈餘公積	\$ -	\$ 12,261
迴轉特別盈餘公積	\$ -	(\$ 5,759)
現金股利	\$ -	\$ -
每股現金股利(元)	\$ -	\$ -

(四) 其他權益

	113年1月1日 至6月30日	112年1月1日 至6月30日
期初餘額	(\$ 691)	\$ 23
換算國外營運機構淨資產所 產生之兌換差額	4,526	(257)
期末餘額	\$ 3,835	(\$ 234)

(五) 庫藏股票

	113年6月30日	112年12月31日	112年6月30日
庫藏股票(仟股)	1,000	1,000	1,000

本公司經 108 年 8 月 12 日董事會決議於 108 年 8 月 13 日至 108 年 10 月 12 日間，得自臺灣證券集中交易市場買回本公司普通股股票 1,000 仟股並擬轉讓予員工，買回之價格區間為 53 元至 115 元。本公司於 108 年 10 月業已執行完畢，買回 1,000 仟股，成本計 96,995 仟元。

本公司持有之庫藏股票，依證券交易法規定不得質押，亦不得享有股利之分派及表決權等權利。

十九、收 入

	113年4月1日 至6月30日	112年4月1日 至6月30日	113年1月1日 至6月30日	112年1月1日 至6月30日
客戶合約收入				
商品銷售收入	<u>\$ 426,937</u>	<u>\$ 381,716</u>	<u>\$ 773,729</u>	<u>\$ 800,134</u>

(一) 合約餘額

	113年6月30日	112年12月31日	112年6月30日	112年1月1日
應收帳款(附註八)	<u>\$ 82,389</u>	<u>\$ 46,151</u>	<u>\$ 37,898</u>	<u>\$ 34,869</u>
合約負債—流動				
商品銷貨	<u>\$ 41,825</u>	<u>\$ 38,995</u>	<u>\$ 31,319</u>	<u>\$ 69,012</u>

來自年初合約負債於當年度認列為收入之金額如下：

	113年1月1日 至6月30日	112年1月1日 至6月30日
來自年初合約負債		
商品銷貨	<u>\$ 35,465</u>	<u>\$ 61,709</u>

(二) 客戶合約收入之細分

	113年4月1日 至6月30日	112年4月1日 至6月30日	113年1月1日 至6月30日	112年1月1日 至6月30日
<u>主要地區市場</u>				
香 港	\$ 344,396	\$ 252,270	\$ 592,698	\$ 565,640
美 國	43,059	29,150	89,014	49,021
台灣(合併公司所在地)	11,788	63,823	22,024	121,649
其他國家	<u>27,694</u>	<u>36,473</u>	<u>69,993</u>	<u>63,824</u>
	<u>\$ 426,937</u>	<u>\$ 381,716</u>	<u>\$ 773,729</u>	<u>\$ 800,134</u>
<u>主要銷售產品</u>				
CMOS 影像感測元件	\$ 417,733	\$ 374,822	\$ 761,079	\$ 788,219
其 他	<u>9,204</u>	<u>6,894</u>	<u>12,650</u>	<u>11,915</u>
	<u>\$ 426,937</u>	<u>\$ 381,716</u>	<u>\$ 773,729</u>	<u>\$ 800,134</u>

二十、本期淨利

(一) 利息收入

	113年4月1日 至6月30日	112年4月1日 至6月30日	113年1月1日 至6月30日	112年1月1日 至6月30日
銀行存款	\$ 12,777	\$ 7,944	\$ 23,461	\$ 14,855
按攤銷後成本衡量之金 融資產	16	13	32	26
其 他	<u>4</u>	<u>4</u>	<u>7</u>	<u>7</u>
	<u>\$ 12,797</u>	<u>\$ 7,961</u>	<u>\$ 23,500</u>	<u>\$ 14,888</u>

(二) 其他收入

	113年4月1日 至6月30日	112年4月1日 至6月30日	113年1月1日 至6月30日	112年1月1日 至6月30日
其他	\$ -	\$ -	\$ -	\$ 30

(三) 其他利益及損失

	113年4月1日 至6月30日	112年4月1日 至6月30日	113年1月1日 至6月30日	112年1月1日 至6月30日
外幣兌換淨利益	\$ 11,050	\$ 17,187	\$ 48,535	\$ 14,241
其他利益	4,134	63	4,177	190
其他損失	-	-	(67)	-
	<u>\$ 15,184</u>	<u>\$ 17,250</u>	<u>\$ 52,645</u>	<u>\$ 14,431</u>

(四) 財務成本

	113年4月1日 至6月30日	112年4月1日 至6月30日	113年1月1日 至6月30日	112年1月1日 至6月30日
銀行借款利息	\$ 1,783	\$ 2,987	\$ 4,010	\$ 5,810
租賃負債之利息	19	43	44	93
	<u>\$ 1,802</u>	<u>\$ 3,030</u>	<u>\$ 4,054</u>	<u>\$ 5,903</u>

(五) 折舊及攤銷

	113年4月1日 至6月30日	112年4月1日 至6月30日	113年1月1日 至6月30日	112年1月1日 至6月30日
不動產、廠房及設備	\$ 9,970	\$ 11,812	\$ 18,799	\$ 24,183
使用權資產	2,278	2,271	4,549	4,546
無形資產	819	1,148	1,524	2,292
合計	<u>\$ 13,067</u>	<u>\$ 15,231</u>	<u>\$ 24,872</u>	<u>\$ 31,021</u>
折舊費用依功能別彙總				
營業成本	\$ 2,167	\$ 2,857	\$ 4,353	\$ 5,363
營業費用	10,081	11,226	18,995	23,366
	<u>\$ 12,248</u>	<u>\$ 14,083</u>	<u>\$ 23,348</u>	<u>\$ 28,729</u>
攤銷費用依功能別彙總				
研究發展費用	\$ 819	\$ 1,148	\$ 1,524	\$ 2,292

無形資產攤銷費用分攤至各單行項目資訊，請參閱附註十三。

(六) 員工福利費用

	113年4月1日 至6月30日	112年4月1日 至6月30日	113年1月1日 至6月30日	112年1月1日 至6月30日
退職後福利				
確定提撥計畫	\$ 1,002	\$ 930	\$ 1,960	\$ 1,858
確定福利計畫	5	6	11	11
	<u>1,007</u>	<u>936</u>	<u>1,971</u>	<u>1,869</u>
其他員工福利	54,394	58,095	113,272	110,063
員工福利費用合計	<u>\$ 55,401</u>	<u>\$ 59,031</u>	<u>\$ 115,243</u>	<u>\$ 111,932</u>
依功能別彙總				
營業費用	<u>\$ 55,401</u>	<u>\$ 59,031</u>	<u>\$ 115,243</u>	<u>\$ 111,932</u>

(七) 員工酬勞及董事酬勞

本公司依章程規定應以當年度獲利狀況，以不低於 0.005% 且以 25% 為上限分派員工酬勞及不高於 3% 分派董事酬勞。113 年及 112 年 4 月 1 日至 6 月 30 日與 113 年及 112 年 1 月 1 日至 6 月 30 日因稅前虧損，故不估列員工酬勞及董事酬勞。

年度合併財務報告通過發布日後若金額仍有變動，則依會計估計值變動處理，於次一年度調整入帳。

112 年度員工酬勞及董事酬勞於 113 年 3 月 12 日經董事會決議因虧損不發放。111 年度員工酬勞及董事酬勞於 112 年 3 月 15 日董事會決議如下：

	111年度	
	現	金
員工酬勞	\$ 13,440	
董事酬勞		2,500

112 及 111 年度員工酬勞及董事酬勞之實際配發金額與 112 及 111 年度合併財務報告認列之金額並無差異。

有關本公司董事會決議之員工酬勞及董事酬勞資訊，請至台灣證券交易所「公開資訊觀測站」查詢。

二一、所得稅

(一) 認列於損益之所得稅

所得稅費用之主要組成項目如下：

	113年4月1日 至6月30日	112年4月1日 至6月30日	113年1月1日 至6月30日	112年1月1日 至6月30日
當期所得稅				
本期產生者	\$ 64	(\$ 2,853)	\$ 130	(\$ 1,692)
未分配盈餘加徵	-	5,806	-	5,806
遞延所得稅				
本期產生者	-	(2,934)	-	(45,321)
認列於損益之所得稅 (利益)費用	<u>\$ 64</u>	<u>\$ 19</u>	<u>\$ 130</u>	<u>(\$ 41,207)</u>

(二) 所得稅核定情形

本公司截至 110 年度止之營利事業所得稅申報案件，業經稅捐稽徵機關核定。

二二、每股虧損

	單位：每股元			
	113年4月1日 至6月30日	112年4月1日 至6月30日	113年1月1日 至6月30日	112年1月1日 至6月30日
基本每股虧損	(\$ 0.09)	(\$ 0.51)	(\$ 0.27)	(\$ 2.60)
稀釋每股虧損	(\$ 0.09)	(\$ 0.51)	(\$ 0.27)	(\$ 2.60)

用以計算每股虧損之淨損及普通股加權平均股數如下：

本期淨損

	113年4月1日 至6月30日	112年4月1日 至6月30日	113年1月1日 至6月30日	112年1月1日 至6月30日
用以計算基本每股虧損之淨損	(\$ 6,910)	(\$ 39,352)	(\$ 20,679)	(\$ 201,020)
具稀釋作用潛在普通股之影響：				
員工認股權	-	-	-	-
員工酬勞	-	-	-	-
用以計算稀釋每股虧損之淨損	(\$ 6,910)	(\$ 39,352)	(\$ 20,679)	(\$ 201,020)

股數

	單位：仟股			
	113年4月1日 至6月30日	112年4月1日 至6月30日	113年1月1日 至6月30日	112年1月1日 至6月30日
用以計算基本每股虧損之普通股加權平均股數	77,456	77,456	77,456	77,456
具稀釋作用潛在普通股之影響：				
員工認股權	-	-	-	-
員工酬勞	-	-	-	-
用以計算稀釋每股虧損之普通股加權平均股數	77,456	77,456	77,456	77,456

若合併公司得選擇以股票或現金發放員工酬勞，則計算稀釋每股盈餘時，假設員工酬勞將採發放股票方式，並於該潛在普通股具有稀釋作用時計入加權平均流通在外股數，以計算稀釋每股盈餘。於次年度決議員工酬勞發放股數前計算稀釋每股盈餘時，亦繼續考量該等潛在普通股之稀釋作用。

二三、股份基礎給付協議

員工認股權

本公司分別於 102 年 7 月 29 日及 101 年 5 月 16 日經金融監督管理委員會核准發行員工認股權憑證 2,000 單位及 3,200 單位；上述每單位可認購普通股股數為 1,000 股，因行使是項認股權憑證而所需發行之普通股新股總數分別為 2,000 仟股及 3,200 仟股。憑證持有人於發行屆滿 2 年之日起，可執行被給與之一定比例之認股權，且此項認股權之存續期間皆為 10 年。

本公司於 110 年 7 月 22 日經金融監督管理委員會核准發行員工認股權憑證 5,000 單位；上述每單位可認購普通股股數為 1,000 股，因行使是項認股權憑證而所需發行之普通股新股總數為 5,000 仟股。憑證持有人於發行屆滿 2 年之日起，可執行被給與之一定比例之認股權，且此項認股權之存續期間為 10 年。

員工認股權之相關資訊如下：

113 年 1 月 1 日至 6 月 30 日	1 1 0 年 認 股 權 計 劃	
	單 位	加權平均行使價格 (元 / 股)
期初流通在外	3,500	\$ 99.60
本期執行	-	-
期末流通在外	3,500	99.60
期末可執行	1,750	

112 年 1 月 1 日至 6 月 30 日	1 1 0 年 認 股 權 計 劃	
	單 位	加權平均行使價格 (元 / 股)
期初流通在外	3,500	\$ 99.60
本期執行	-	-
期末流通在外	3,500	99.60
期末可執行	-	-

截至資產負債表日，流通在外之員工認股權相關資訊如下：

113年6月30日			112年12月31日			112年6月30日		
認股權計劃	執行價格 之範圍(元)	加權平均剩餘 合約年限(年)	認股權計劃	執行價格 之範圍(元)	加權平均剩餘 合約年限(年)	認股權計劃	執行價格 之範圍(元)	加權平均剩餘 合約年限(年)
110年認股權計劃	\$ 99.60	9.73	100年認股權計劃	\$ 99.60	10.23	110年認股權計劃	\$ 99.60	10.74

本公司於 110 年 7 月 1 日董事會通過 110 年給與之員工認股權，其公平價值使用 Black-Scholes 評價模式，評價模式所採用之參數如下：

衡量日股票市價	\$	103.5
行使價格		103.5
預期波動率		43.11%~39.21%
預期存續期間		2.5 年~4.5 年
預期股利率		-
無風險利率		0.79%~0.92%
認股權公平價值		30.73

113 年及 112 年 1 月 1 日至 6 月 30 日認列之酬勞成本分別為 14,089 仟元及 20,768 仟元。

二四、資本風險管理

合併公司進行資本管理以確保集團內各企業能夠於繼續經營之前提下，藉由將債務及權益餘額最適化，以使股東報酬極大化。合併公司之整體策略並無重大變化。

合併公司主要管理階層每年重新檢視集團資本結構，其檢視內容包括考量各類資本之成本及相關風險。合併公司依據主要管理階層之建議，將藉由發行新股及發行新債或償付舊債等方式平衡其整體資本結構。

合併公司不須遵守其他外部資本規定。

二五、金融工具

(一) 公允價值之資訊－非按公允價值衡量之金融工具

合併公司管理階層認為非按公允價值衡量之金融資產及金融負債之帳面價值趨近其公允價值。

(二) 金融工具之種類

	<u>113年6月30日</u>	<u>112年12月31日</u>	<u>112年6月30日</u>
<u>金融資產</u>			
按攤銷後成本衡量之金融資產(註1)	\$ 1,203,652	\$ 1,091,801	\$ 1,008,906
<u>金融負債</u>			
按攤銷後成本衡量(註2)	488,294	590,962	707,202

註 1：餘額係包含現金及約當現金、應收帳款、其他應收款、存出保證金及質押定存等按攤銷後成本衡量之金融資產。

註 2：餘額係包含短期借款、應付帳款、其他應付款、一年內到期之長期借款、長期借款及存入保證金等以攤銷後成本衡量之金融負債。

(三) 財務風險管理目的與政策

合併公司主要金融工具包括應收帳款、應付帳款及長期借款。合併公司之財務管理部門係為各業務單位提供服務，統籌協調進入國內與國際金融市場操作，藉由依照風險程度與廣度分析暴險之內部風險報告監督及管理合併公司營運有關之財務風險。該等風險包括市場風險（包含匯率風險及利率風險）、信用風險及流動性風險。

1. 市場風險

合併公司之營運活動使合併公司承擔之主要財務風險為外幣匯率變動風險（參閱下述(1)）以及利率變動風險（參閱下述(2)）。

合併公司有關金融工具市場風險之暴險及其對該等暴險之管理與衡量方式並無改變。

(1) 匯率風險

合併公司從事外幣計價之銷貨與進貨交易，因而使合併公司產生匯率變動暴險。合併公司之銷售額中約有 97% 非以發生交易集團個體之功能性貨幣計價，而成本金額中約有 97% 非以發生交易集團個體之功能性貨幣計價。合併公司匯率暴險之管理係於政策許可之範圍內。

合併公司於資產負債表日非功能性貨幣計價之貨幣性資產與貨幣性負債帳面金額（包含合併財務報表中已沖銷之非功能性貨幣計價之貨幣性項目），參閱附註二八。

敏感度分析

合併公司主要受到美金匯率波動之影響。有關外幣匯率風險之敏感性分析，主要係針對資產負債表日之美金貨幣性項目計算。當新台幣對美元升值／貶值 1% 時，合併公

司於 113 年及 112 年 1 月 1 日至 6 月 30 日之稅前淨利將分別增加／減少 9,020 仟元及 6,664 仟元。

(2) 利率風險

因合併公司同時持有固定及浮動利率之金融資產及金融負債，因而產生利率暴險。

合併公司於資產負債表日受利率暴險之金融資產及金融負債帳面金額如下：

	113年6月30日	112年12月31日	112年6月30日
具公允價值利率風險			
金融資產	\$ 490,299	\$ 464,124	\$ 128,088
具現金流量利率風險			
金融資產	623,564	574,255	835,682
金融負債	350,000	500,000	600,000

敏感度分析

有關利率風險之敏感度分析，係以資產負債表日浮動利率資產之現金流量變動為計算基礎。假若利率上升／下降 0.5%，113 年及 112 年 1 月 1 日至 6 月 30 日之稅前淨利將減少／增加 684 仟元及 589 仟元。

2. 信用風險

信用風險係指交易對方拖欠合約義務而造成集團財務損失之風險。截至資產負債表日，合併公司可能因交易對方未履行義務及合併公司提供財務保證造成財務損失之最大信用風險暴險主要係來自於合併資產負債表所認列之金融資產帳面金額。

合併公司適用授信政策之客戶群廣大且相互無關聯，故信用風險之集中度不高。

3. 流動性風險

合併公司係透過管理及維持足夠部位之現金及約當現金以支應集團營運並減輕現金流量波動之影響。合併公司管理階層監督銀行融資額度使用狀況並確保借款合同條款之遵循。

銀行借款對合併公司而言係為一項重要流動性來源。合併公司未動用之融資額度，參閱下列(2)融資額度之說明。

(1) 非衍生金融負債之流動性及利率風險表

非衍生金融負債剩餘合約到期分析係依合併公司最早可能被要求還款之日期，按金融負債未折現現金流量（包含本金及估計利息）編製。因此，合併公司可被要求立即還款之銀行借款，係列於下表最早之期間內，不考慮銀行立即執行該權利之機率；其他非衍生金融負債到期分析係依照約定之還款日編製。

113年6月30日

非衍生金融負債	要求即付或	1 ~ 3 個月	3 個月~1 年	1 ~ 5 年
	短於 1 個月			
租賃負債	\$ 587	\$ 1,076	\$ 2,444	\$ -
應付帳款	119,771	11,710	-	-
應付設備款	3,682	3,131	-	-
浮動利率工具	<u>150,361</u>	<u>722</u>	<u>3,247</u>	<u>205,051</u>
	<u>\$ 274,401</u>	<u>\$ 16,639</u>	<u>\$ 5,691</u>	<u>\$ 205,051</u>

上述金融負債到期分析之進一步資訊如下：

	1 年以內	1 ~ 5 年	5 ~ 10 年	10 ~ 15 年	15 ~ 20 年	20 年以上
租賃負債	\$ 4,107	\$ -	\$ -	\$ -	\$ -	\$ -
利率工具	<u>154,330</u>	<u>205,051</u>	-	-	-	-
	<u>\$ 158,437</u>	<u>\$ 205,051</u>	<u>\$ -</u>	<u>\$ -</u>	<u>\$ -</u>	<u>\$ -</u>

112年12月31日

非衍生金融負債	要求即付或	1 ~ 3 個月	3 個月~1 年	1 ~ 5 年
	短於 1 個月			
租賃負債	\$ 577	\$ 1,154	\$ 4,811	\$ 963
應付帳款	71,662	16,729	-	-
應付設備款	-	2,571	-	-
浮動利率工具	<u>509</u>	<u>201,017</u>	<u>103,899</u>	<u>202,712</u>
	<u>\$ 72,748</u>	<u>\$ 221,471</u>	<u>\$ 108,710</u>	<u>\$ 203,675</u>

上述金融負債到期分析之進一步資訊如下：

	1 年以內	1 ~ 5 年	5 ~ 10 年	10 ~ 15 年	15 ~ 20 年	20 年以上
租賃負債	\$ 6,542	\$ 963	\$ -	\$ -	\$ -	\$ -
利率工具	<u>305,425</u>	<u>202,712</u>	-	-	-	-
	<u>\$ 311,967</u>	<u>\$ 203,675</u>	<u>\$ -</u>	<u>\$ -</u>	<u>\$ -</u>	<u>\$ -</u>

112年6月30日

非衍生金融負債	要求即付或			
	短於1個月	1~3個月	3個月~1年	1~5年
租賃負債	\$ 578	\$ 1,156	\$ 5,200	\$ 4,055
應付帳款	81,516	16,039	-	-
應付設備款	7,132	2,515	-	-
浮動利率工具	<u>200,698</u>	<u>101,221</u>	<u>4,709</u>	<u>305,233</u>
	<u>\$ 289,924</u>	<u>\$ 120,931</u>	<u>\$ 9,909</u>	<u>\$ 309,288</u>

上述金融負債到期分析之進一步資訊如下：

	1年以內	1~5年	5~10年	10~15年	15~20年	20年以上
租賃負債	\$ 6,934	\$ 4,055	\$ -	\$ -	\$ -	\$ -
利率工具	<u>306,628</u>	<u>305,233</u>	<u>-</u>	<u>-</u>	<u>-</u>	<u>-</u>
	<u>\$ 313,562</u>	<u>\$ 309,288</u>	<u>\$ -</u>	<u>\$ -</u>	<u>\$ -</u>	<u>\$ -</u>

(2) 融資額度

	113年6月30日	112年12月31日	112年6月30日
無擔保銀行透支額度 (每年重新檢視)			
— 已動用金額	\$ 350,000	\$ 500,000	\$ 600,000
— 未動用金額	<u>460,000</u>	<u>250,000</u>	<u>150,000</u>
	<u>\$ 810,000</u>	<u>\$ 750,000</u>	<u>\$ 750,000</u>
有擔保銀行透支額度			
— 已動用金額	\$ -	\$ -	\$ -
— 未動用金額	<u>250,000</u>	<u>250,000</u>	<u>250,000</u>
	<u>\$ 250,000</u>	<u>\$ 250,000</u>	<u>\$ 250,000</u>

二六、關係人交易

本公司及子公司（係本公司之關係人）間之交易、帳戶餘額、收益及費損於合併時全數予以銷除，故未揭露於本附註。

(一) 主要管理階層薪酬

	113年4月1日 至6月30日	112年4月1日 至6月30日	113年1月1日 至6月30日	112年1月1日 至6月30日
短期員工福利	<u>\$ 8,199</u>	<u>\$ 8,881</u>	<u>\$ 17,117</u>	<u>\$ 18,759</u>

董事及其他主要管理階層之薪酬係由薪酬委員會依照個人績效及市場趨勢決定。

二七、質抵押之資產

本公司下列資產已提供作為長期銀行借款之擔保品及關稅局保證金之擔保品：

	113年6月30日	112年12月31日	112年6月30日
質押定期存款（帳列按攤銷後成本衡量之金融資產－非流動）	\$ 3,549	\$ 3,549	\$ 3,528

二八、具重大影響之外幣資產及負債資訊

以下資訊係按合併公司各個體功能性貨幣以外之外幣彙總表達，所揭露之匯率係指該等外幣換算至功能性貨幣之匯率。具重大影響之外幣資產及負債如下：

113年6月30日

金 融 資 產	外	幣 匯	率	帳 面 金 額
<u>貨幣性項目</u>				
美 元	\$ 33,183		32.45 (美元：新台幣)	\$ 1,076,786
人 民 幣	250		4.445 (人民幣：新台幣)	1,113
				<u>\$ 1,077,899</u>

金 融 負 債

<u>貨幣性項目</u>				
美 元	5,385		32.45 (美元：新台幣)	\$ 174,758

112年12月31日

金 融 資 產	外	幣 匯	率	帳 面 金 額
<u>貨幣性項目</u>				
美 元	\$ 29,434		30.705 (美元：新台幣)	\$ 903,785
人 民 幣	300		4.327 (人民幣：新台幣)	1,299
				<u>\$ 905,084</u>

金 融 負 債

<u>貨幣性項目</u>				
美 元	6,781		30.705 (美元：新台幣)	\$ 208,202

112 年 6 月 30 日

	外 幣 匯 率		帳 面 金 額
金 融 資 產			
<u>貨幣性項目</u>			
美 元	\$ 25,548	31.14 (美元：新台幣)	\$ 795,565
人 民 幣	306	4.282 (人民幣：新台幣)	<u>1,310</u>
			<u>\$ 796,875</u>
金 融 負 債			
<u>貨幣性項目</u>			
美 元	4,149	31.14 (美元：新台幣)	<u>\$ 129,197</u>

合併公司主要承擔美元及人民幣之外幣匯率風險。以下資訊係按持有外幣個體之功能性貨幣彙總表達，所揭露之匯率係指該等功能性貨幣換算至表達貨幣之匯率。具重大影響之外幣兌換損益（已實現及未實現）如下：

功 能 性 貨 幣	113年4月1日至6月30日		112年4月1日至6月30日	
	功能性貨幣兌表達貨幣	淨兌換（損）益	功能性貨幣兌表達貨幣	淨兌換（損）益
新 台 幣	1 (新台幣：新台幣)	\$ 10,708	1 (新台幣：新台幣)	\$ 17,077
人 民 幣	4.458 (人民幣：新台幣)	342	4.374 (人民幣：新台幣)	110
美 金	32.355 (美金：新台幣)	-	30.705 (美金：新台幣)	-
		<u>\$ 11,050</u>		<u>\$ 17,187</u>

功 能 性 貨 幣	113年1月1日至6月30日		112年1月1日至6月30日	
	功能性貨幣兌表達貨幣	淨兌換（損）益	功能性貨幣兌表達貨幣	淨兌換（損）益
新 台 幣	1 (新台幣：新台幣)	\$ 48,064	1 (新台幣：新台幣)	\$ 14,813
人 民 幣	4.412 (人民幣：新台幣)	471	4.408 (人民幣：新台幣)	(572)
美 金	31.901 (美金：新台幣)	-	30.55 (美金：新台幣)	-
		<u>\$ 48,535</u>		<u>\$ 14,241</u>

二九、附註揭露事項

(一) 重大交易事項相關資訊：

1. 資金貸與他人：無。
2. 為他人背書保證：無。
3. 期末持有有價證券情形（不包含投資子公司）：無。
4. 累積買進或賣出同一有價證券之金額達新臺幣 3 億元或實收資本額 20% 以上：無。
5. 取得不動產之金額達新臺幣 3 億元或實收資本額 20% 以上：無。
6. 處分不動產之金額達新臺幣 3 億元或實收資本額 20% 以上：無。

7. 與關係人進、銷貨之金額達新臺幣 1 億元或實收資本額 20% 以上：無。
8. 應收關係人款項達新臺幣 1 億元或實收資本額 20% 以上：無。
9. 從事衍生工具交易：無。
10. 母子公司間之業務關係及重要交易往來情形及金額：

單位：新台幣仟元

編號	交易人名稱	交易往來對象	與交易人之關係 (註 1)	交易往來情形			
				科目	金額	交易條件 (註 2)	佔合併總營收 或總資產之比率
0	本公司	美國 NUEVA 公司	1	技術服務費	\$ 27,792	—	4%
			1	其他應付關係人款項	3,478	—	-
		上海晶像公司	1	技術服務費	35,252	—	5%
			1	其他應付關係人款項	4,857	—	-

註 1：1 係代表母公司對子公司之交易。

註 2：其交易條件係按雙方議定價格辦理。

(二) 轉投資事業相關資訊 (不包含大陸被投資公司)：

單位：新台幣仟元

投資公司名稱	被投資公司名稱	所在地區	主要營業項目	原始投資金額				期末持有		被投資公司本期(損)益	本期認列之投資(損)益	備註
				本期	期末	去年年底	股數 (仟股)	比率 (%)	帳面金額			
本公司	美國 NUEVA 公司	美國加州	高階 CMOS Image Sensor 產品之研發設計	\$ 358,500	\$ 358,500		6,000	100	\$ 266,689	\$ 6,174	\$ 6,174	子公司
	開曼晶相公司	開曼	投資控股業務	5,237	5,237		170	100	42,058	1,867	1,867	子公司

(三) 大陸投資資訊：

單位：新台幣仟元

大陸被投資公司名稱	主要營業項目	實收資本額	投資方式	本期	期初	自	本期	匯出	或	匯	本期	期末	自	被投資公司	本公司	直接	本期	認	列	期	末	投資	截至	本期
				匯出	自	本期	匯出	或	匯	自	被投資公司	本公司	直接	本期	認	列	期	末	投資	截至	本期			
上海晶像公司	集成電路及相關電子產品之設計、研發及測試暨技術服務諮詢及研發成果轉讓	美金 175 仟元	註 1	\$ 5,679 (美金 175 仟元)	\$ -	\$ -	\$ 5,679 (美金 175 仟元)	\$ 1,867	100%	\$ 1,867	\$ 42,058	\$ -												

本期期末累計自台灣匯出 赴大陸地區投資金額	經濟部投審會 核准投資金額	依經濟部投審會規定 赴大陸地區投資限額
\$5,679 (美金 175 仟元)	註 1	\$1,428,824

註 1：透過開曼晶相公司投資大陸公司，該投資已由經濟部投資審議委員會核准，核准投資金額分別為美金 175 仟元。

註 2：係按被投資公司同期間未經母公司會計師核閱之財務報表計算。

註 3：本表相關數字涉及外幣者，以財務報告日之匯率換算為新台幣。

(四) 主要股東資訊：股權比例達 5% 以上之股東名稱、持股數額及比例：

主要股東名稱	股份	
	持有股數(股)	持股比例
薩摩亞商昭湖有限公司	17,691,413	22.54%
神盾股份有限公司	12,630,756	16.09%
薩摩亞商 FULL GUEST INVESTMENTS LIMITED	4,875,458	6.21%
駱曉東	4,583,587	5.84%

註 1：本表主要股東資訊係由集保公司以當季季底最後一個營業日，計算股東持有公司已完成無實體登錄交付（含庫藏股）之普通股及特別股合計達 5% 以上資料。本公司合併財務報告所記載股本與實際已完成無實體登錄交付股數，可能因編製計算基礎不同或有差異。

註 2：上開資料如屬股東將持股交付信託，係以受託人開立信託專戶之委託人個別分戶揭示。至於股東依據證券交易法令辦理持股超過 10% 之內部人股權申報，其持股包括本人持股加計其交付信託且對信託財產具有運用決定權股份等，有關內部人股權申報資料請參閱公開資訊觀測站。

三十、部門資訊

合併公司之營運決策者用以分配資源及評量部門績效係著重於產品銷售之財務資訊，而每一產品皆具有相類似之經濟特性，每一產品使用類似之製程以生產類似之產品，且透過統一集中之銷售方式銷售，故合併公司彙總為單一營運部門報導。另合併公司提供給營運決策者複核之部門資訊，其衡量基礎與合併財務報告相同，營運部門損益、資產及負債之衡量基礎與本合併財務報告編製基礎相同，故 113 年及 112 年 4 月 1 日至 6 月 30 日與 113 年及 112 年 1 月 1 日至 6 月 30 日應報導之部門收入及營運結果可參照 113 年及 112 年 4 月 1 日至 6 月 30 日與 113 年及 112 年 1 月 1 日至 6 月 30 日之合併綜合損益表；113 年 6 月 30 日暨 112 年 12 月 31 日及 6 月 30 日應報導之部門資產可參照 113 年 6 月 30 日暨 112 年 12 月 31 日及 6 月 30 日之合併資產負債表。